

BLANCHISSERIE

2 237 720 kilos de linge lavé
soit 8 915 kilos par jour ouvrable

RESTAURATION

1 389 137 repas servis
soit 3 806 repas par jour

PARC AUTOMOBILE

1 062 144 kilomètres parcourus
soit 2 910 km par jour

STÉRILISATION

3 544 m³ stérilisés

PHARMACIE

45 554 lignes de commandes

CRÈCHES

278 enfants inscrits
226 539 heures

ENSEIGNEMENT

3 instituts de formation
(7 filières de formation)

922 élèves

PUBLICATIONS - RECHERCHE

73 nouveaux dossiers d'essais cliniques ouverts

7 études promues par le CHR d'Orléans

112 patients inclus dans des études

1 laboratoire d'immunologie et d'embryologie moléculaires

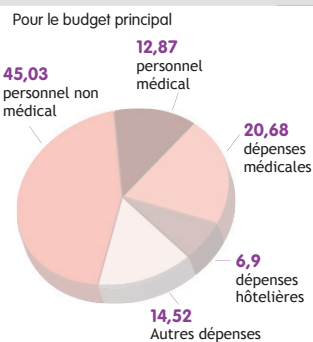
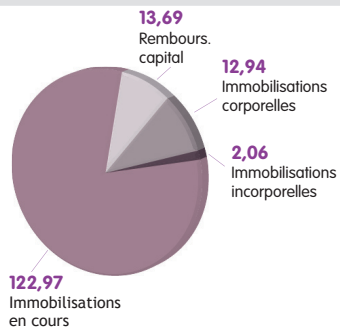
1 équipe Inserm

1 équipe d'accueil - Université d'Orléans

Dépenses

151,7 M€
d'investissements

399,7 M€
de dépenses d'exploitation
(tous budgets confondus)



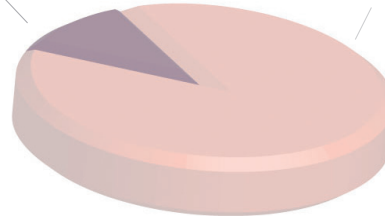
Effectifs : 5 062 personnes

631

Personnel
médical

4 431

Personnel
non médical



Le personnel médical

	Evol. 13/12
Praticiens temps plein	244 ↗
Internes	119 ↗
Attachés	79 ↗
Étudiants	79 ↗
Assistants	45 ↗
Praticiens contractuels, PAC	41 ↗
Praticiens temps partiel	11 ↗
Cliniciens	9 →
Chefs de clinique - assistants des hôpitaux	4 →
Total	631 ↗

Le personnel non médical

	Evol. 13/12
Soignant et éducatif	3 076 ↗
Technique	573 ↗
Administratif	350 ↗
Médico-technique	276 ↘
Secrétaires médicales	156 ↗
Total	4 431 ↗

Nombre de professionnels au 31 décembre 2013

Conception : CHR d'Orléans - Avril 2013

Les chiffres clés 2013

CENTRE HOSPITALIER
REGIONAL D'ORLÉANS

1, rue Porte Madeleine
BP 2439 - 45032 ORLÉANS cédex 1

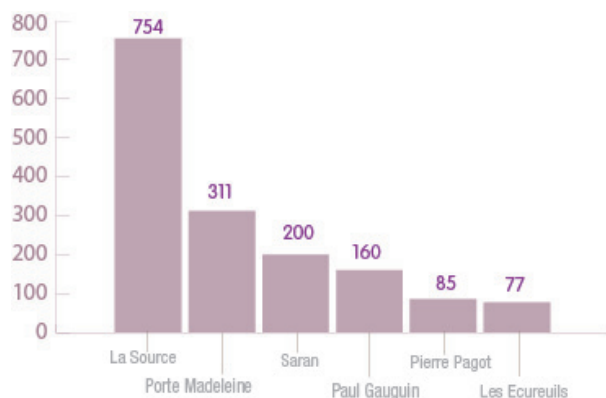
www.chr-orleans.fr



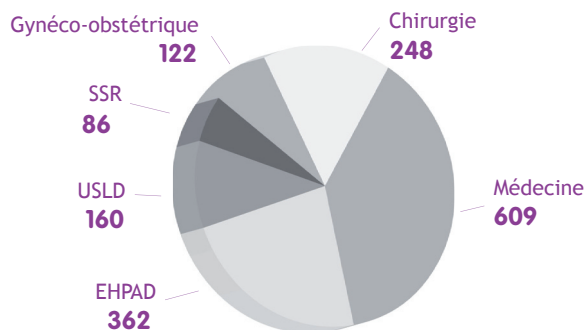
Capacité d'accueil : 1587

1487 lits et 100 places installés

Nombre de lits et places par établissement



Nombre de lits et places par discipline



Plateau technique

- 1 _____ Tep Scan
- 2 _____ IRM
- 4 _____ Scanners (dont 1 dédié à la simulation et au centrage en radiothérapie)
- 3 _____ Appareils d'angiographie numérisée (dont 2 salles de coronarographie)
- 3 _____ Accélérateurs de particules
- 3 _____ Gamma caméras (dont 1 hybride)
- 19 _____ Postes de dialyse
- 1 _____ Lithotripteur (2 vacations par mois)
- 1 _____ Appareil de tomothérapie
- 1 _____ Robot chirurgical

Activité

Hospitalisation (y compris les séances)

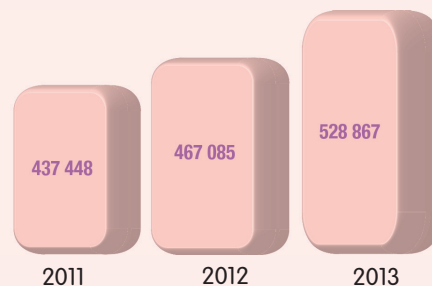
Court séjour MCO	Séjours	Autres	Entrées
Médecine	86 456	SSR	532
Chirurgie	15 033	USLD	267
Obstétrique	6 748	EHPAD	600
Total court séjour	108 237	Total	1 399

En hospitalisation complète	Durée moyenne de séjour HC	Taux d'occupation HC
Médecine	4,4	91,9 %
Chirurgie	3,9	78,6 %
Gynéco-Obstétrique	3,4	78,8 %
Total court séjour	4,1	87 %

En hospitalisation complète (inclus HDJ)	Durée moyenne de séjour HC inclus HDJ	Taux d'occupation HC inclus HDJ
Médecine	3,4	94,5 %
Chirurgie	3,2	78,4 %
Gynéco-Obstétrique	2,9	76,7 %
Total court séjour	3,3	88,2 %

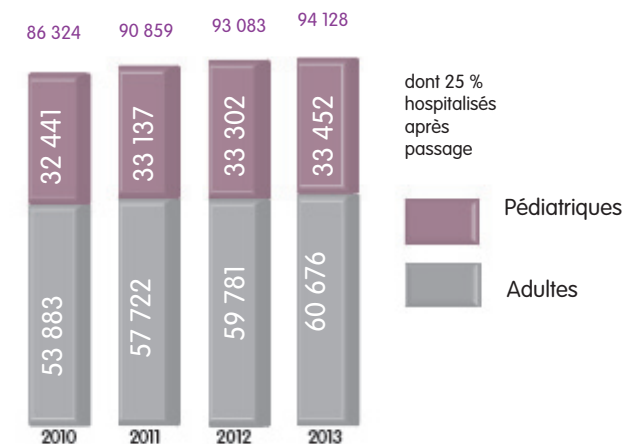
Le nombre total de journées et de venues s'élève à 497 443 soit - 1,4 % par rapport à 2012

Passages en externe



Soit environ **2 107** passages en externe par jour ouvrable

Passages aux urgences, dont hospitalisés après passage (en %)



→ Soit **258** passages aux urgences par jour en moyenne

Autres activités

Activité	Nombre	Evol. 13/12
Nombre de séances	47 663	↗
Laboratoires (actes en coefficient)	88 982 251	↗
Explorations fonctionnelles (actes CCAM hors suppléments)	30 430	↗
Anesthésie (actes CCAM hors suppléments)	25 864	↘
Imagerie (actes CCAM hors suppléments)	173 787	↘
Nombre d'exams de scanners	28 006	↗
Nombre d'exams d'IRM	8 648	↗
Nombre d'exams du Tep scan	2 742	↗
Interventions chirurgicales	18 479	↗
Organes prélevés	67	↗
Personnes greffées	60	↗
Naissances	4 522	↗
	soit 12 par jour en moyenne	
Nombre de dossiers ouverts au SAMU	103 502	↗
	soit 284 par jour en moyenne	
Interventions du SMUR	4 149	↗
	soit 11 par jour en moyenne	